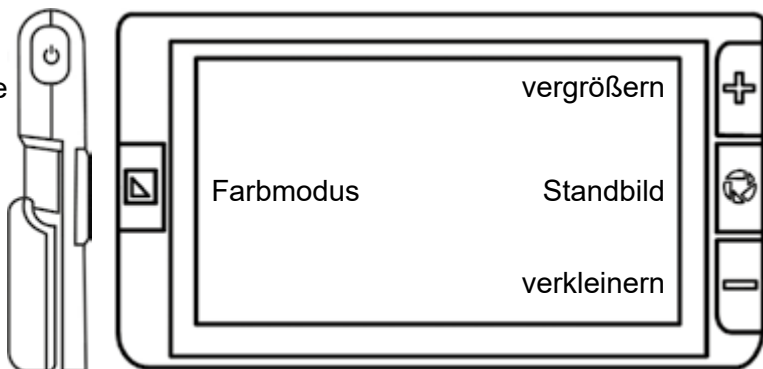


# Kurzanleitung MANO 6

## Bedienung am Gerät

Ein-/  
Aus-  
Taste











DE

	Taste kurz drücken	Taste lang drücken
	Menü öffnen/beenden	Ein-/Ausschalten/ Standby-Modus
	Farbmodus wechseln	Fehlfarbeinstellungen
	Standbild anzeigen	Standbild speichern
	schrittweise vergrößern	stufenlos vergrößern
	schrittweise verkleinern	stufenlos verkleinern
+  /	kurz drücken: Bildschirmhelligkeit erhöhen/verringern	
+	kurz drücken: LED-Beleuchtung 50% - 100% - aus	
+	im Fehlfarbmodus kurz drücken: zurück zur Echtfarbdarstellung	
	Bildausschnitt mit Touchgesten vergrößern, verkleinern und verschieben	

# Kurzanleitung MANO 6

## Bedienung im Menü

	Lautstärke der Tastentöne einstellen
	Bildschirmhelligkeit einstellen
 Zeilenlineal/-abdeckung auswählen	 Vibration an/aus
 Autofokus an/aus	 Energiesparmodus an/aus
 Beleuchtung 50% - 100% - aus	 Bildergalerie öffnen

## ausklappbares Stativ und Handgriff

Ladebuchse

