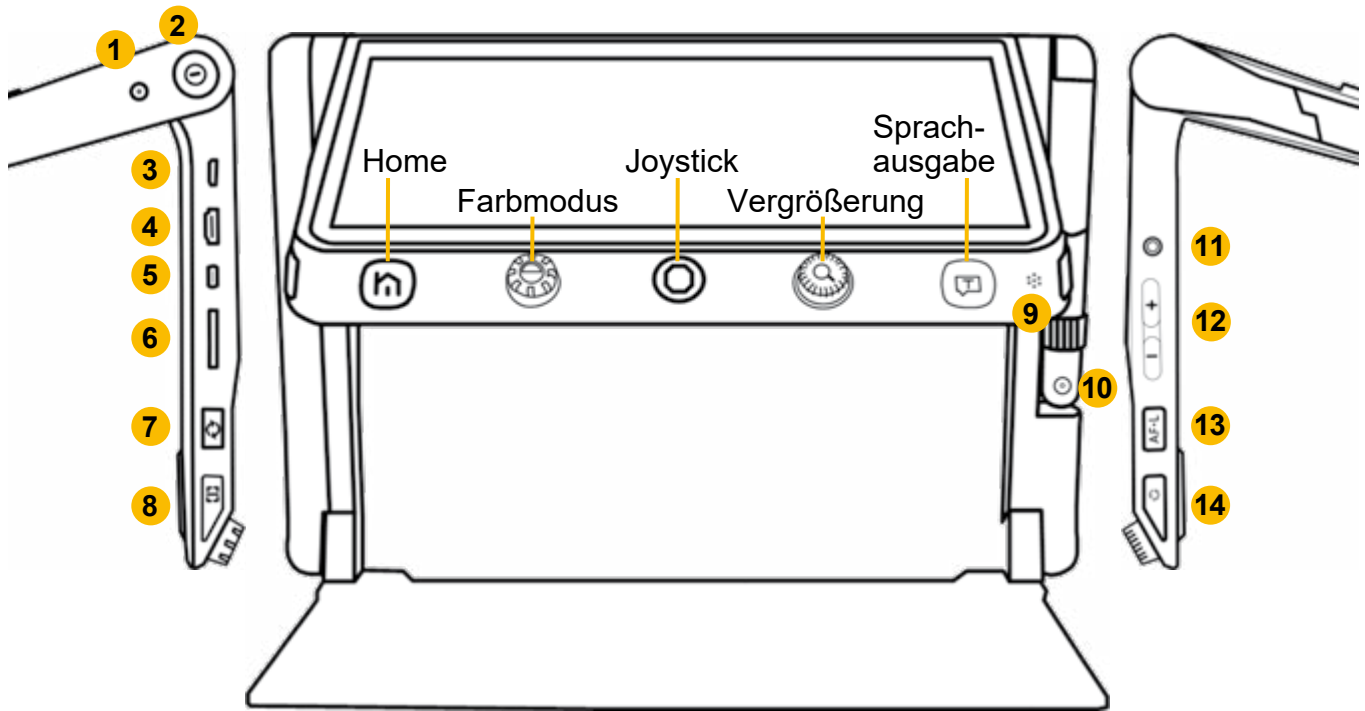
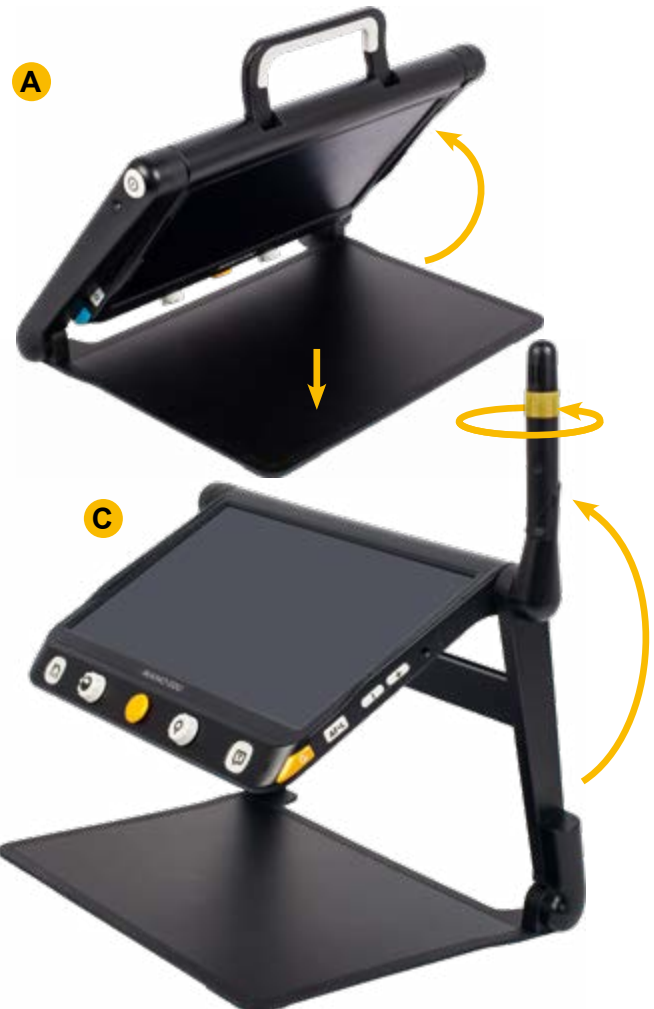


Kurzanleitung MANO EDU





- | | | |
|------------------|------------------------|-----------------------------------|
| 1) Ladebuchse | 6) SD-Kartenslot | 11) Kopfhörer-/Lautsprecherbuchse |
| 2) Ein/Aus | 7) Kamerawechsel | 12) Lautstärke +/- |
| 3) HDMI-Eingang | 8) Orientierungshilfen | 13) Autofokus |
| 4) HDMI-Ausgang | 9) Mikrofon | 14) Standbild |
| 5) USB-Anschluss | 10) Raumkamera | |

- A** Bodenplatte mit einer Hand festhalten und das Stativ ausklappen
- B** Display in eine angenehme Betrachtungsposition bringen
- C** Raumkamera ausklappen und in die gewünschte Richtung drehen



Kurzanleitung MANO EDU

Bedienung im Vergrößerungsmodus und Menüs		
	Taste kurz drücken: Ladestand der Batterie ansehen	Taste lang drücken: Ein-/Ausschalten/Standby
	Taste kurz drücken: Menüleiste ein-/ausblenden	Taste lang drücken: Menü öffnen
	Regler drehen: Wechsel zwischen den verschiedenen Farbkombinationen	Regler drücken: Wechsel zwischen Echtfarben und letzter Fehlfarbe
	horizontale und vertikale Navigation im vergrößerten Bild, Navigation in der Bildergalerie, Größe und Position von Zeilenlineal/-abdeckung einstellen	
	Regler drehen: Vergrößerung ändern	Regler drücken: Ausschnittsuche im unvergrößerten Bild
	vergrößern: Finger auf dem Display voneinander weg bewegen	verkleinern: Finger zusammenziehen
	vergrößertes Bild mit dem Finger hin und her bewegen	
	kurz drücken: Wechsel der Kameraansicht und Bildschirmteilung lange drücken: A4-Lesemodus	
	Taste kurz drücken: Wechsel zwischen Zeilenlineal/-abdeckung	
	Taste kurz drücken: Standbild anzeigen	Taste lang drücken: Standbild speichern
	kurz drücken: Vorlesen starten (aktueller Bildausschnitt) lang drücken: Vorlesen starten (A4-Seite)	in Menüs und Galerien: kurz drücken: Auswahl bestätigen lang drücken in Galerien: Mehrfachauswahl
	in Menüs und Galerien: mit dem Finger auf ein Symbol tippen um es auszuwählen	

Bedienung im Vorlesemodus			
	kurz drücken: Menüleiste ein-/ausblenden lange drücken: Vorlesemodus verlassen		Regler drehen: Vergrößerung ändern Regler drücken: herauszoomen
	Wechsel zwischen Bild- und Textmodus		Textsegmentierung ein/aus
	Vorlesen beginnen/pausieren		zurück/vor segment-/satzweise
	Vorlesegeschwindigkeit einstellen		im Bildmodus: Bild speichern im Textmodus: Text speichern